



# CDMX

CIUDAD DE MÉXICO



# Instituto de las Mujeres de la Ciudad de México





**CDMX**  
CIUDAD DE MÉXICO

# **INFORME ANUAL DE ACTIVIDADES REALIZADAS EN MATERIA DE PREVENCIÓN DE LAS VIOLENCIAS CONTRA LAS MUJERES**

**ENERO – DICIEMBRE  
2014**

Instituto de las Mujeres del Distrito Federal





## I. ATENCIÓN

### Población atendida por las 16 Unidades del Instituto de las Mujeres del Distrito Federal 1º de enero al 31 de diciembre 2014

- Total de Población atendida en las Unidades del Inmujeres - D. F. de enero a diciembre en Asesorías y Acciones de Impacto Colectivo en Prevención de la Violencia

En el año 2014, el Instituto de las Mujeres de la Ciudad de México, atendió en Materia de Prevención de la Violencia un total de 198,175 personas, de las cuales **160,322 son mujeres** y 37,853 hombres, que representan el 84% y 16% respectivamente.

PERSONAS ATENDIDAS	MUJERES	HOMBRES	TOTAL
	160,322	37,853	198,175

PERSONAS ATENDIDAS

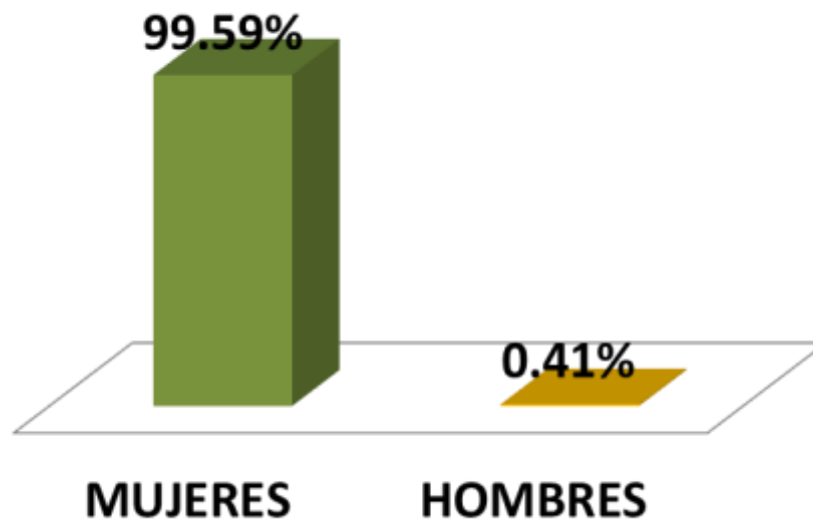




## ■ Población atendida en Asesorías Especializadas en PREVENCIÓN DE LA VIOLENCIA en las Unidades del Inmujeres -D. F.

Se brindaron un total de 21,344 asesorías por violencia, de los cuales **21,077 correspondieron a mujeres** y 86 a hombres, que representan el 99.59% y el 0.41%, respectivamente. Cabe señalar que los 86 hombres atendidos corresponden a niños y jóvenes que acudieron al Instituto de las Mujeres de la Ciudad de México, por vivir situaciones de violencia en el ámbito familiar.

ASESORÍAS EN PREVENCIÓN DE LA VIOLENCIA	MUJERES	HOMBRES
POBLACIÓN ATENDIDA	21,077	86
PORCENTAJE	99.59%	0.41%

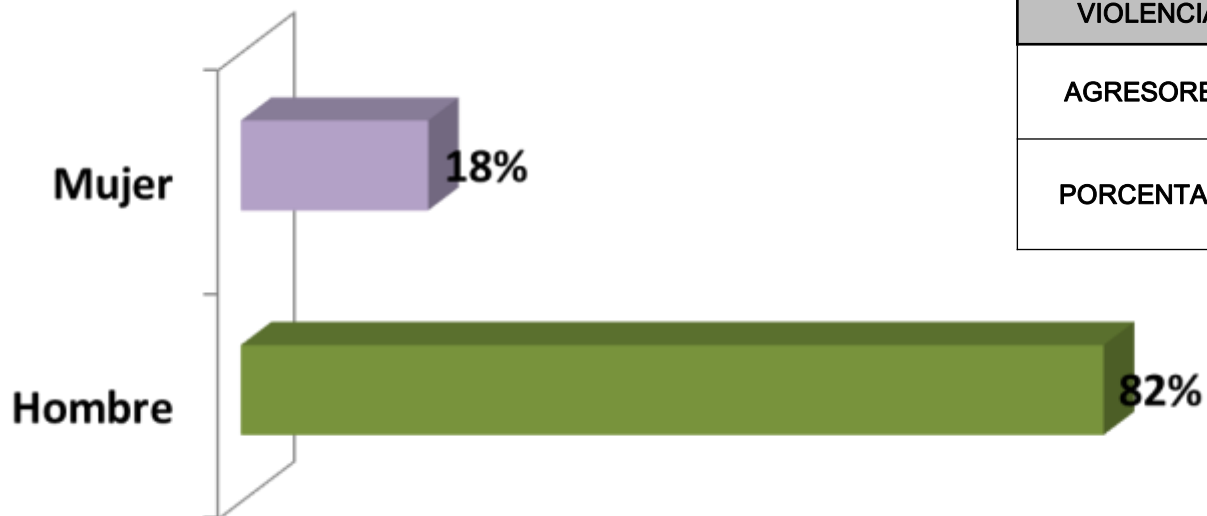




## II. DETECCIÓN DE AGRESORES

### ■ Agresores

En el año 2014, se detectaron **17,300** personas como agresores/as de violencia familiar, de los cuales el **82%** (14,214 personas) correspondió a **hombres** y el **18%** a mujeres (3,086 personas). En el caso de las mujeres detectadas, señalaron ejercer violencia hacia sus hijas y/o hijos (como una consecuencia de la situación de violencia que viven). Desafortunadamente aún es frecuente que las mujeres no identifiquen que están siendo víctimas de violencia, o que aun identificándola no quieran proporcionar los datos del agresor



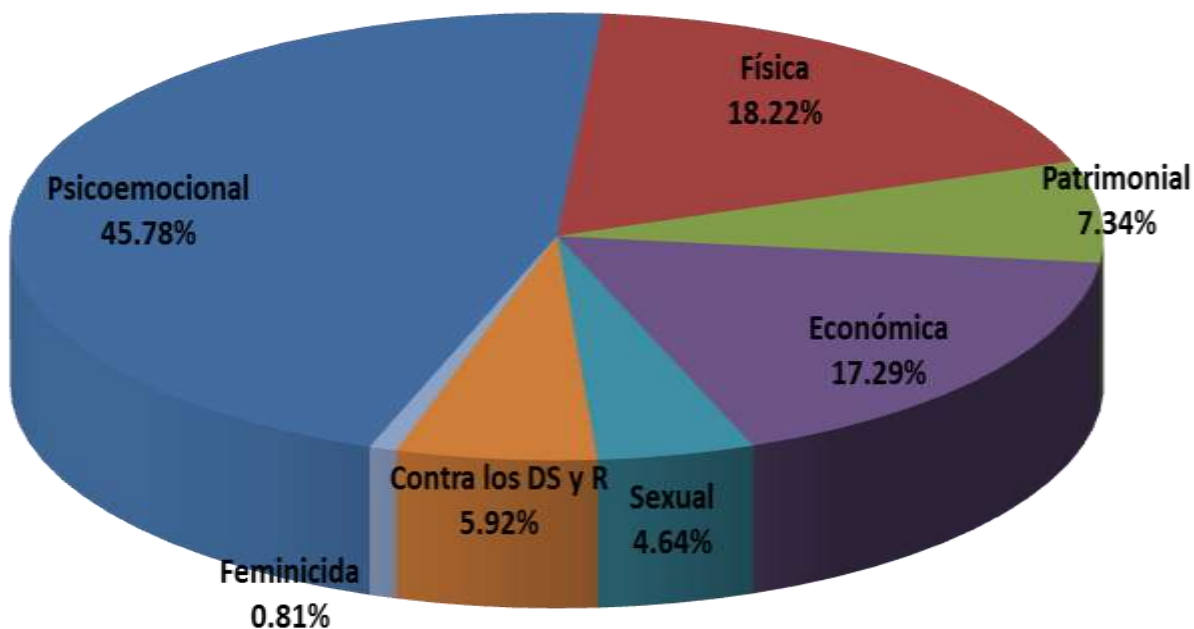
GENERADORES DE VIOLENCIA	MUJERES	HOMBRES	TOTAL
AGRESORES	3,086	14,214	17,300
PORCENTAJE	18%	82%	





## ■ DETECCIÓN DE TIPO DE VIOLENCIA

El tipo de violencia más frecuente es el **Psicoemocional con 13,919 casos (45.78%)** reportados, la Física ocupa un segundo lugar con 5,538 (18.22%). El tipo de maltrato registrado no corresponde al número de casos atendidos, debido a que una sola persona puede vivir diversos tipos de violencia.



TIPO DE VIOLENCIA	TOTAL	PORCENTAJE
Psicoemocional	13,919	45.78%
Física	5,538	18.22%
Patrimonial	2,231	7.34%
Económica	5,255	17.29%
Sexual	1,411	4.64%
Contra los DS y R	1,801	5.92%
Femicida	246	0.81%



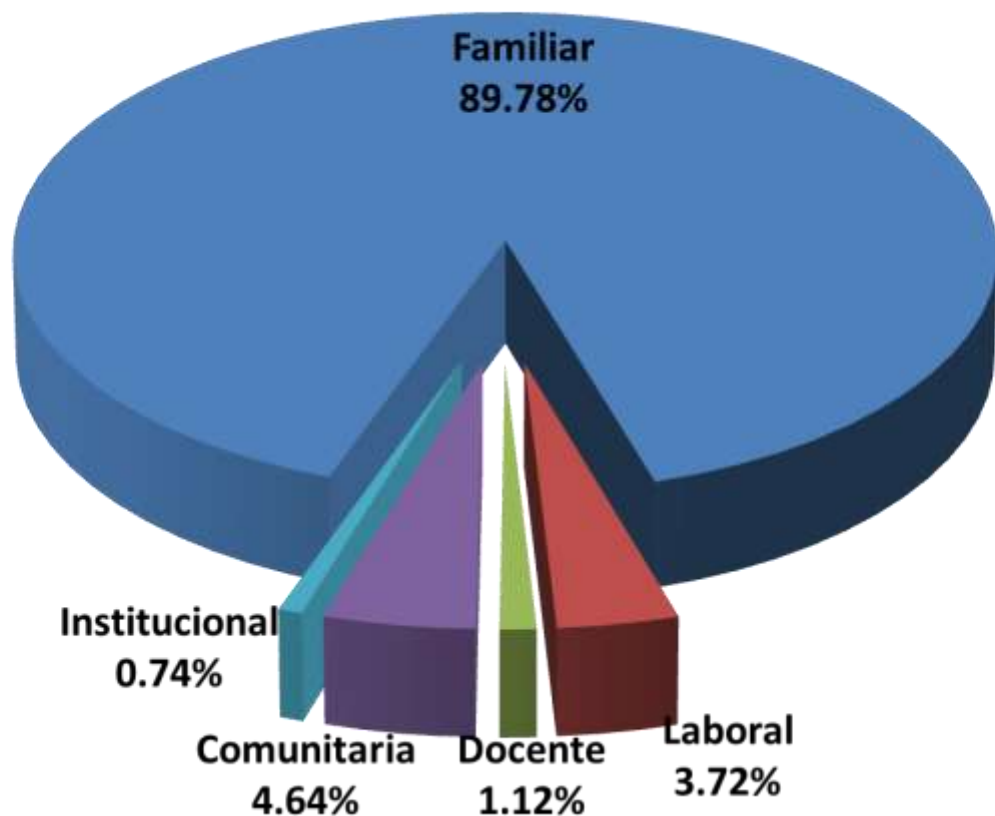


# CDMX

CIUDAD DE MÉXICO

## ■ DETECCIÓN DE MODALIDAD DE VIOLENCIA

La Modalidad más frecuente es la **Familiar con 13,145 casos** reportados (89.78%), la Comunitaria ocupa un segundo lugar con 679 (4.64%). Las Modalidades registradas no corresponde al número de casos atendidos, debido a que una sola persona puede vivir diversas Modalidades de violencia.

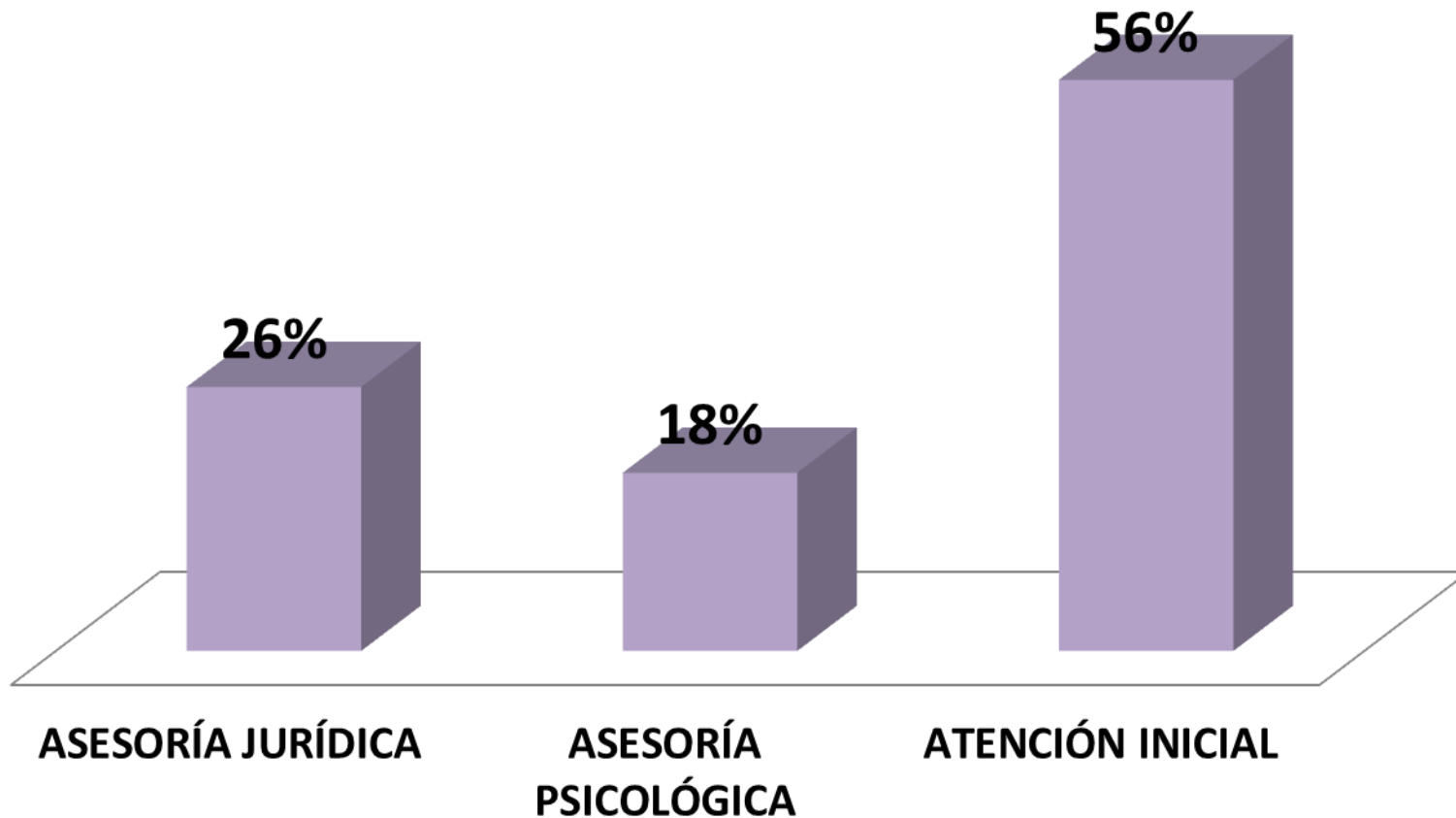


TIPO DE VIOLENCIA	TOTAL	PORCENTAJE
Familiar	13,145	89.78%
Laboral	545	3.72%
Docente	164	1.12%
Comunitaria	679	4.64%
Institucional	109	0.74%





## Asesorías Jurídicas, Psicológicas y Atenciones Iniciales



TIPO DE ATENCIÓN	ASESORIAS
ASESORÍA JURÍDICA	5,561
ASESORÍA PSICOLÓGICA	3,754
ATENCIÓN INICIAL	12,029







# CDMX

CIUDAD DE MÉXICO

## III. ACCIONES DE IMPACTO COLECTIVO DE PREVENCIÓN

■ En el marco de los diferentes proyectos instrumentados por las 16 Unidades, también se realizaron diversas actividades comunitarias con el objetivo de Prevenir la Violencia Contra las Mujeres en sus diferentes tipos y ámbitos de ocurrencia. En total se realizaron **10,625 (31%) acciones de impacto colectivo en Prevención de la Violencia**, beneficiando a un total de 177,012 personas de las cuales 139,245 fueron mujeres y 37,767 hombres.

ACCIONES COLECTIVAS EN PREVENCIÓN DE LA VIOLENCIA
TIPO DE ACCIÓN IMPLEMENTADAS
PLÁTICAS
EVENTOS LOCALES
BRIGADAS INFORMATIVAS
BRIGADAS DE DIFUSIÓN
SESIONES DE GRUPOS
SESIONES DE CURSOS
SESIONES DE TALLERES
VIDEO DEBATES
EXPOSICIONES
CONFERENCIAS
FERIAS
JORNADAS

