

Carpetas de Investigación de Elementos de Instituciones Policiales por Delitos Sexuales

Del 5 diciembre de 2018 al 31 de diciembre 2019

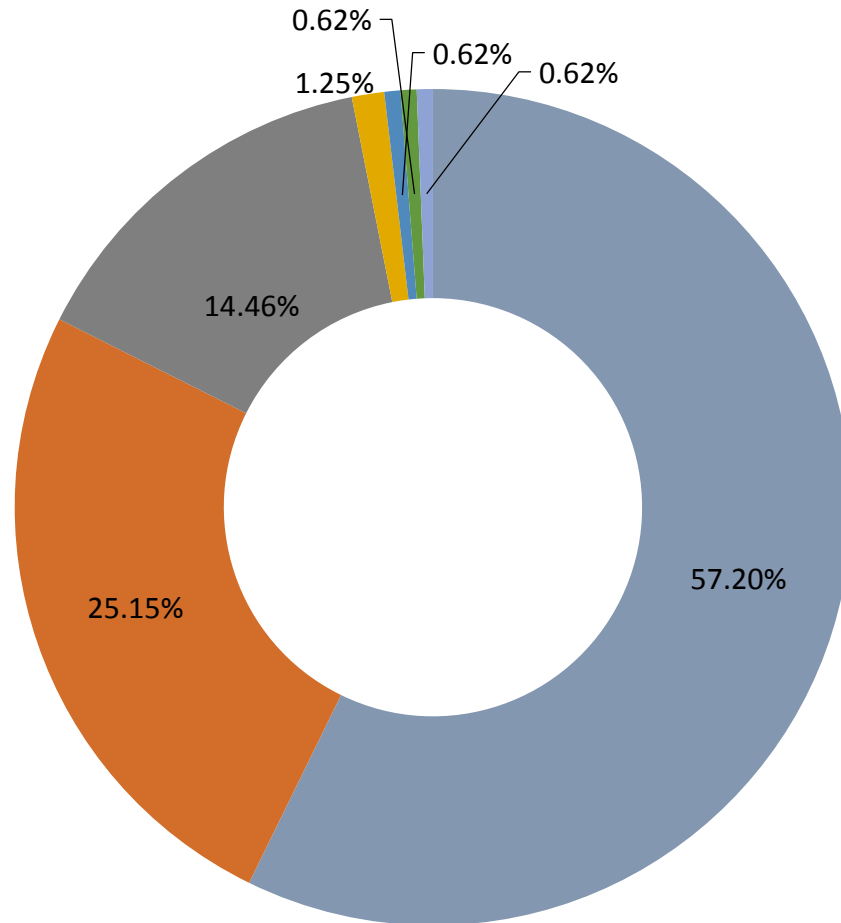
FISCALÍA GENERAL DE JUSTICIA DE LA CDMX

Informes

05 diciembre 2018 al 09 de septiembre 2019	05 diciembre 2018 al 30 de septiembre 2019	05 diciembre 2018 al 19 de noviembre 2019	05 diciembre 2018 al 05 de diciembre 2019	05 diciembre 2018 al 31 de diciembre 2019
Total CI: 87	Total CI: 92	Total CI: 117	Total CI: 137	Total CI: 159*

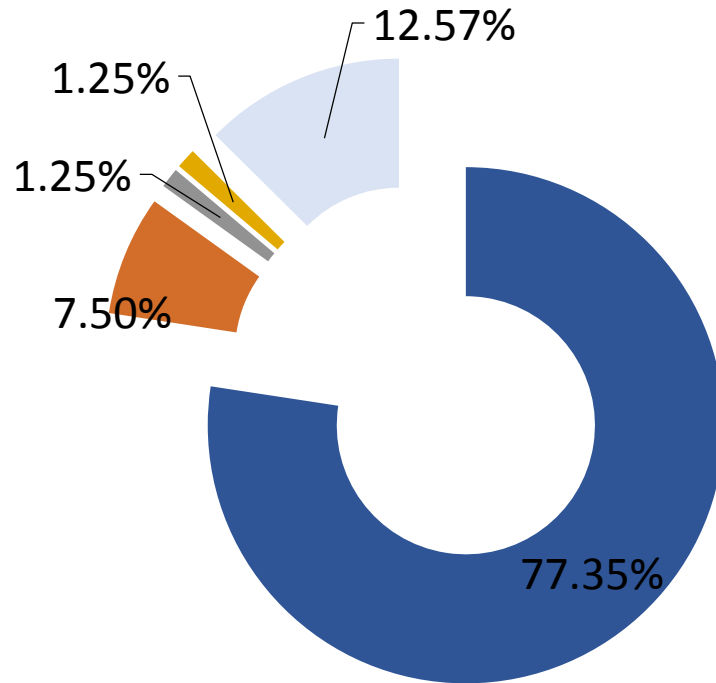
*Nota aclaratoria: 4 CI no fueron consideradas para el presente informe, toda vez que derivado de las investigaciones, se concluyó que los imputados no pertenecían a ninguna institución policial.

Carpetas de investigación por Delitos



Abuso sexual	91
Acoso sexual	40
Violación	23
Corrupción de menores	2
Violencia Familiar	1
Discriminación	1
Estupro	1
TOTAL DE CI	159

Carpetas de investigación por Estatus Jurídico.



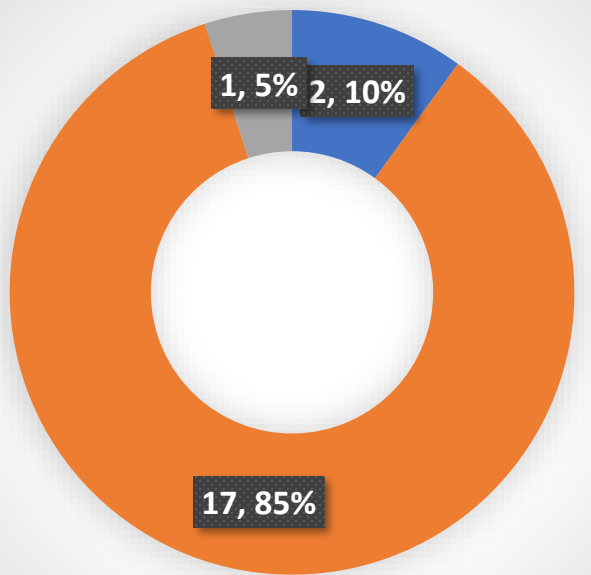
Judicializadas	20
De las cuales:	
• Investigación Complementaria	9
• Estrategias procesales	9
• Sobreseimientos	2
En trámite	123
Archivo Temporal	12
Incompetencias	2
NEAP	2
TOTAL	159

- **Medidas Cautelares:**

- **Prisión preventiva oficiosa en 7 CI;** 5 por violación y 2 por abuso sexual.
- **Otras medidas en 6 CI;** 4 por abuso sexual y 2 CI por acoso sexual.

Carpetas Judicializadas

Corporación a la que pertenecen:



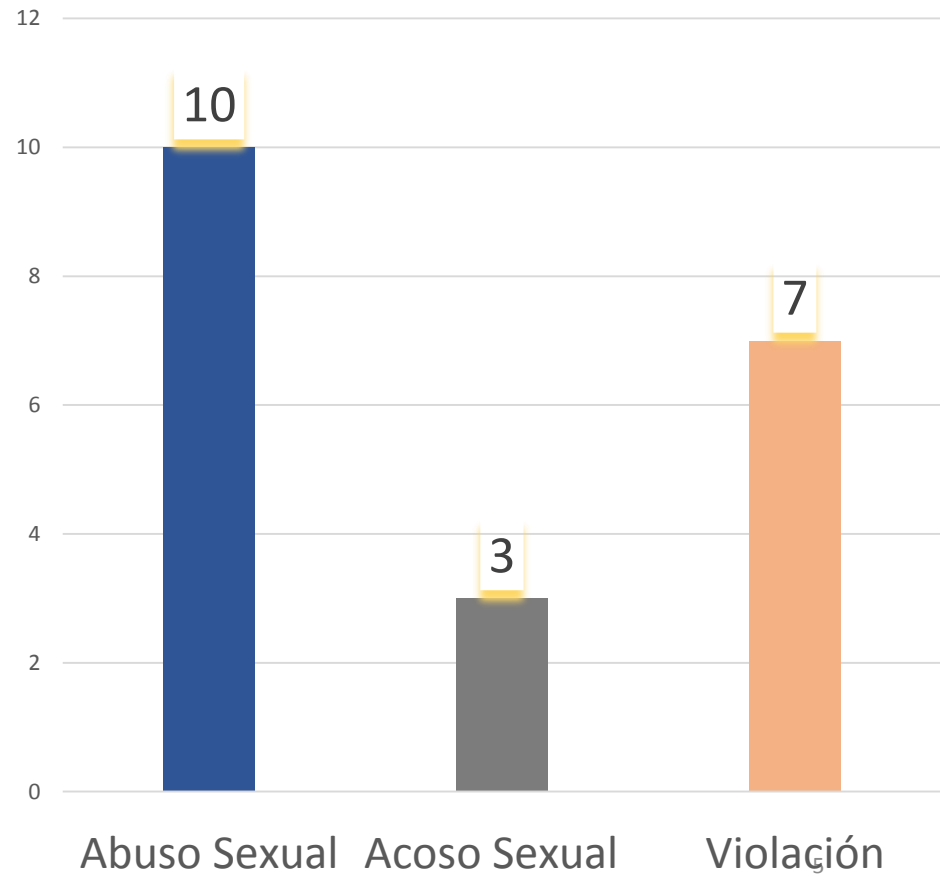
•Policía privada •SSC •SEDENA

2

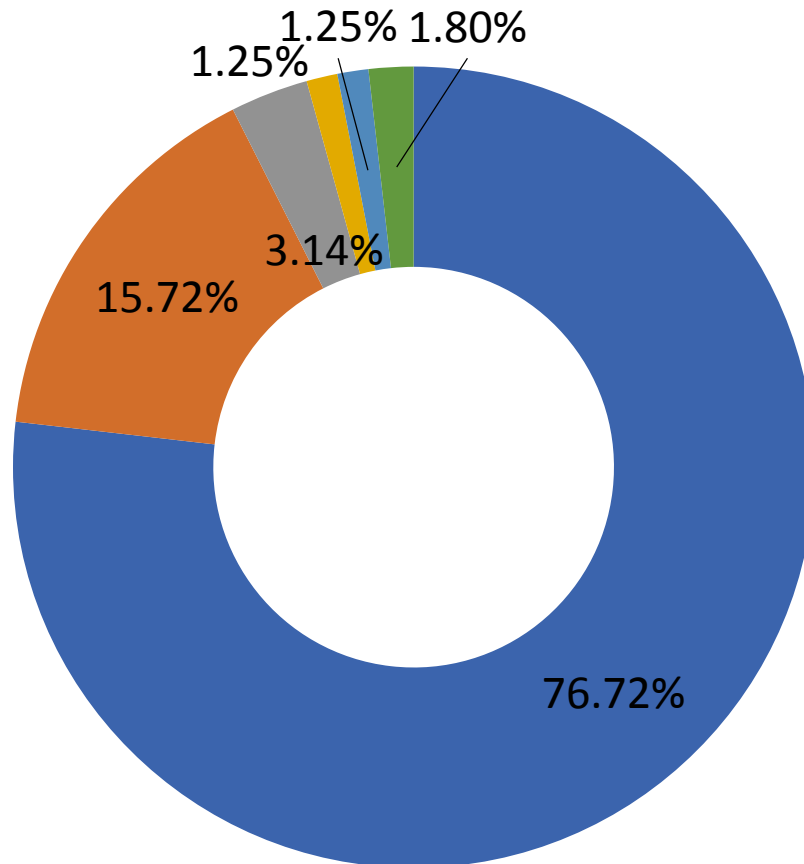
17

1

Delitos



Carpetas de investigación por Delitos Sexuales, cometidos por Elementos de Instituciones Policiales por Corporación.




Corporación	CI
SSC	122
Seguridad Privada	25
SEDENA	5
No se precisa*	2
PDI FGJCDMX	2
S. Penitenciario	3

*En una CI, la víctima refirió que el agresor le mencionó que era policía y que después la agredió.

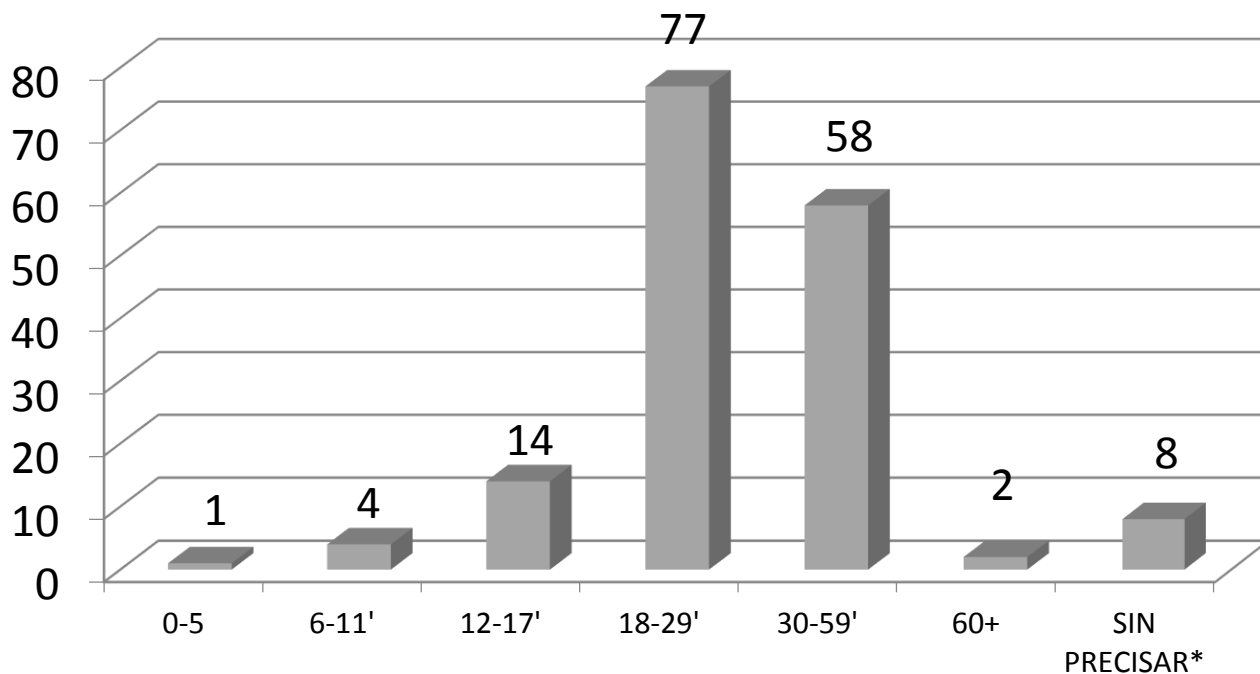
*En otra Carpeta la víctima no precisó si se trataba de personal de corporaciones policiales.

Carpetas de investigación de Elementos de Instituciones Policiales por Delitos Sexuales por sexo y edad de las víctimas

- En 6 CI se identificaron dos víctimas.
- En 2 CI, la víctima es la misma.
- El total son 164 Víctimas; 158 de ellas son mujeres y 6 son hombres.
- La víctima de menor edad tiene 5 años; mientras que la de mayor edad tiene 65.



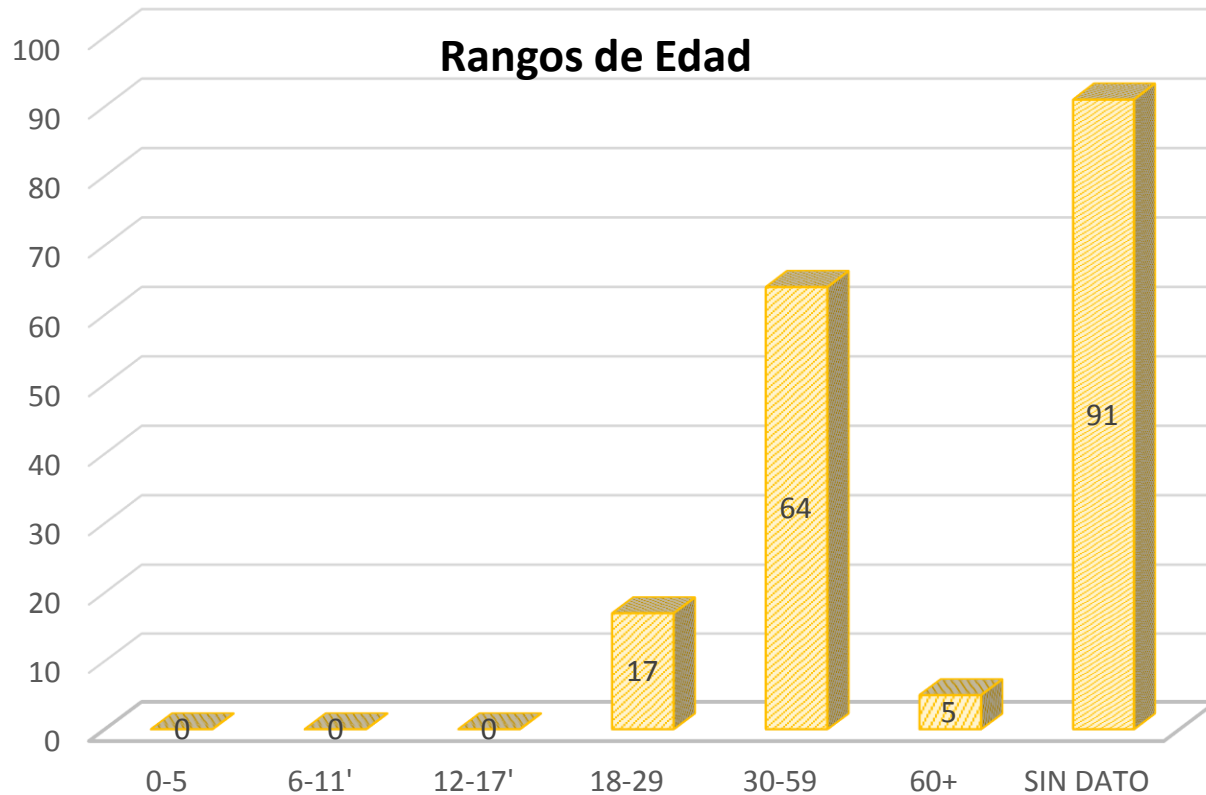
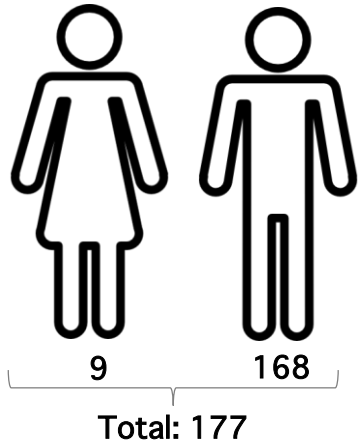
Víctimas



- Tal dato se encuentra en revisión con las áreas que detentan las CI.

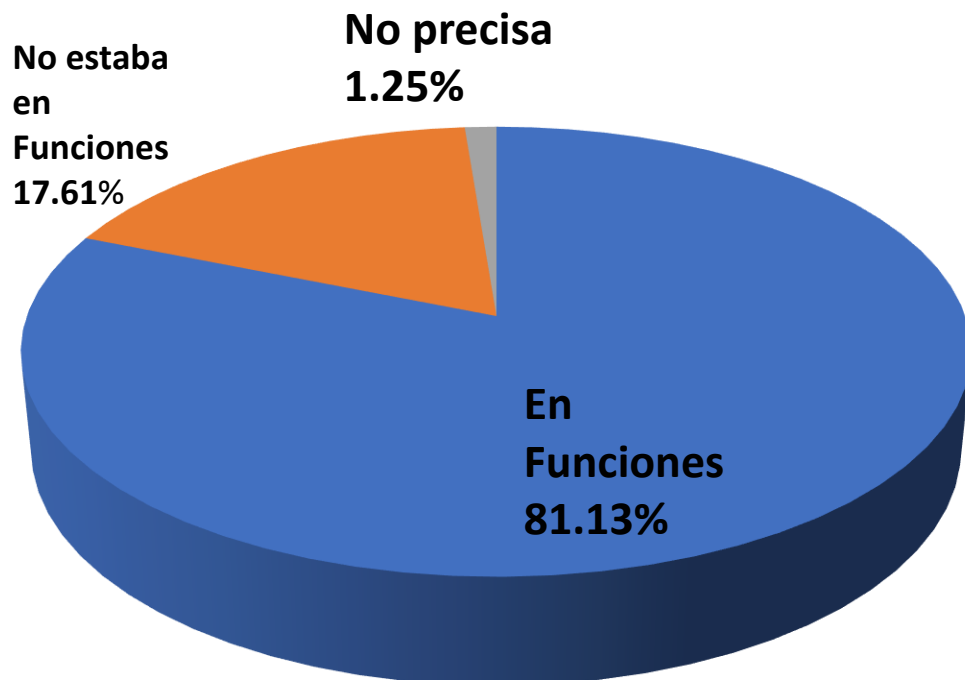
Carpetas de investigación de Elementos de Instituciones Policiales por edad y sexo de la persona imputada

- En 9 CI hay dos imputados, en 1 CI hay cuatro y en 1 CI hay siete imputados, por ello el total es de 177 imputados, 168 son hombres y 9 mujeres.
- El imputado de menor edad tiene 20 años, mientras que el de mayor edad tiene 67



Se encontraban en Funciones al momento de los hechos?

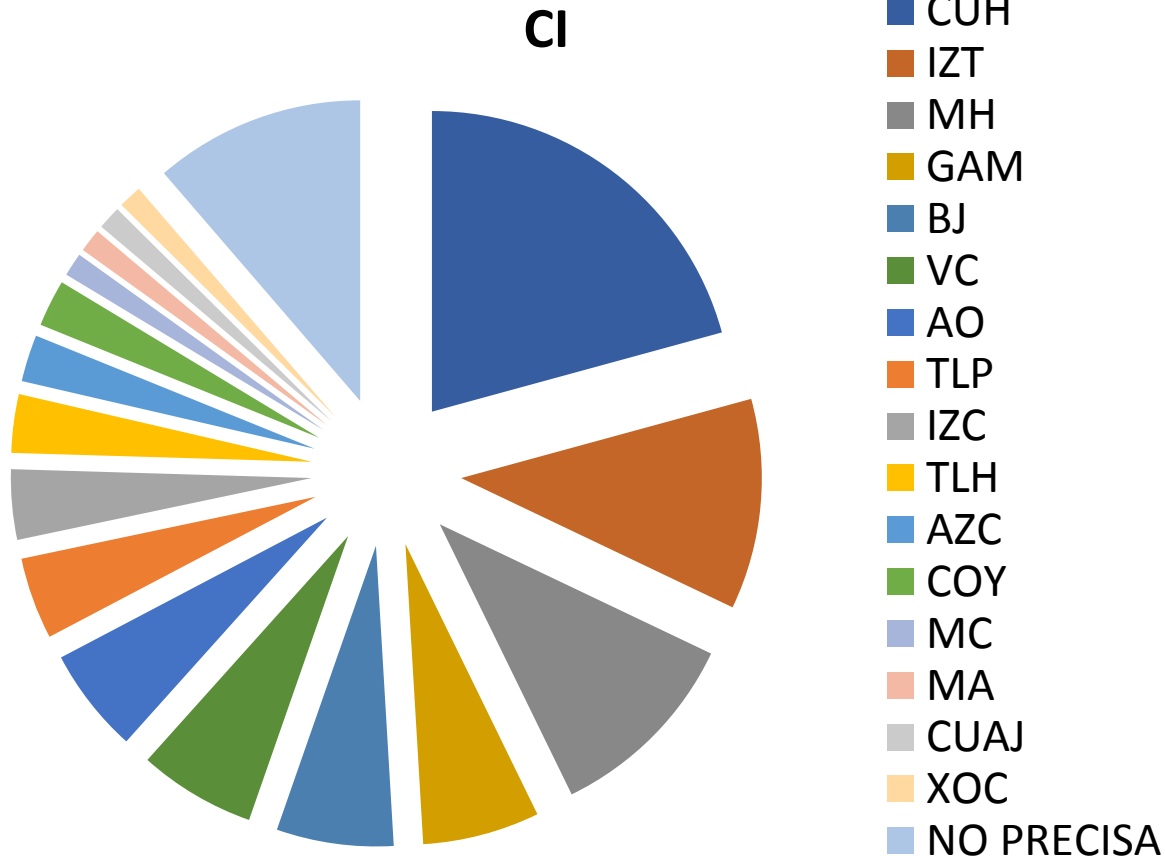
De las 159 CI iniciadas en el periodo del informe, se encontró que:



En funciones	129
No se encontraba en funciones	28
No se precisa* (se reportan menos ya que en algunas CI, derivado de las investigaciones, se puede saber si se encontraba en funciones o no)	2
Total de CI	159

Carpetas de investigación de Elementos de Instituciones Policiales por Alcaldía de hechos

- De acuerdo con las CI, las alcaldías donde se identifican más hechos son Cuauhtémoc, Iztapalapa y Miguel Hidalgo.

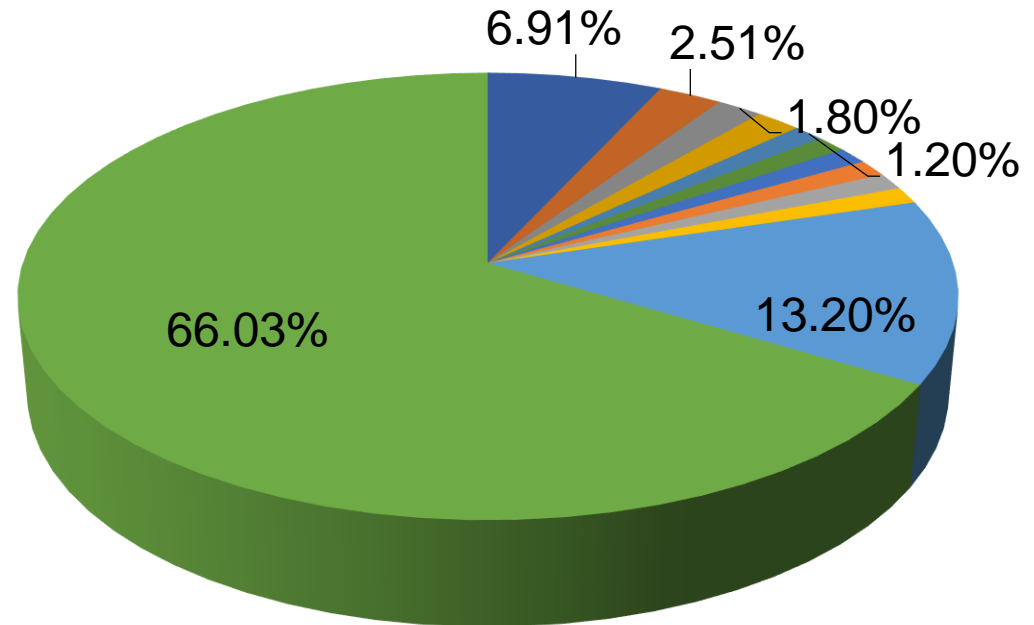


ALCALDIA	TOTAL
CUAUHTÉMOC	33
IZTAPALAPA	18
MIGUEL HIDALGO	17
GUSTAVO A. MADERO	10
BENITO JUÁREZ	10
VENUSTIANO CARRANZA	10
ÁLVARO OBREGÓN	9
TLALPAN	7
IZTACALCO	6
TLÁHUAC	5
AZCAPOTZALCO	4
COYOACÁN	4
MAGDALENA CONTRERAS	2
MILPA ALTA	2
CUAJIMALPA	2
XOCHIMILCO	2
NO PRECISA	18
Total general	159

Carpetas de investigación de Elementos de Instituciones Policiales por colonia de hechos.

<u>Colonia</u>	<u>C.I.</u>	<u>%</u>
Centro	11	6.91%
Polanco	4	2,51%
Guerrero	3	1.8%
San Pedro de los Pinos	3	1.8%
San Juan De Aragón	2	1.2%
Santa Cruz Atoyac	2	1.2%
Lomas de San Lorenzo	2	1.2%
Juventino Rosas	2	1.2%
Obrera	2	1.2%
Juárez	2	1.2%
Sin precisar	21	13.20%
Otras con 1 CI iniciada*	105	66.03%
Total	159	100%

Colonias



Carpetas de investigación de Elementos de Instituciones Policiales por Delitos Sexuales por Año de los Hechos

Respecto de las CI iniciadas del 5 de diciembre 2018 al 31 de diciembre 2019, se encontró que los hechos sucedieron en los siguientes años:

Total de CI 159

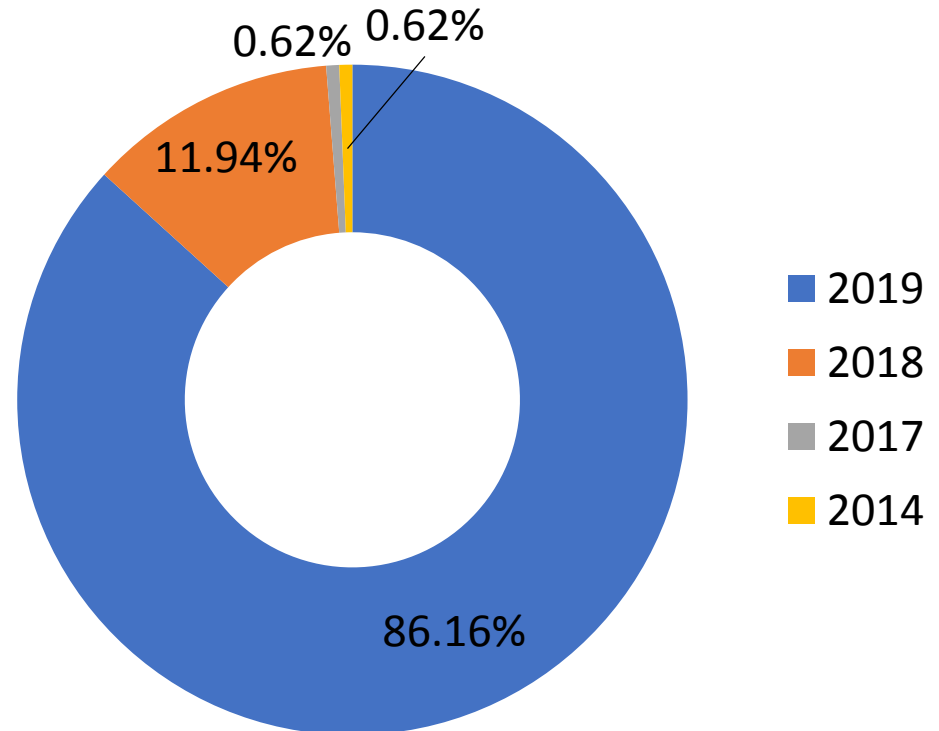
Año 2019 **137**

Año 2018 **19**

Año 2017 **1**

Año 2014 **1**

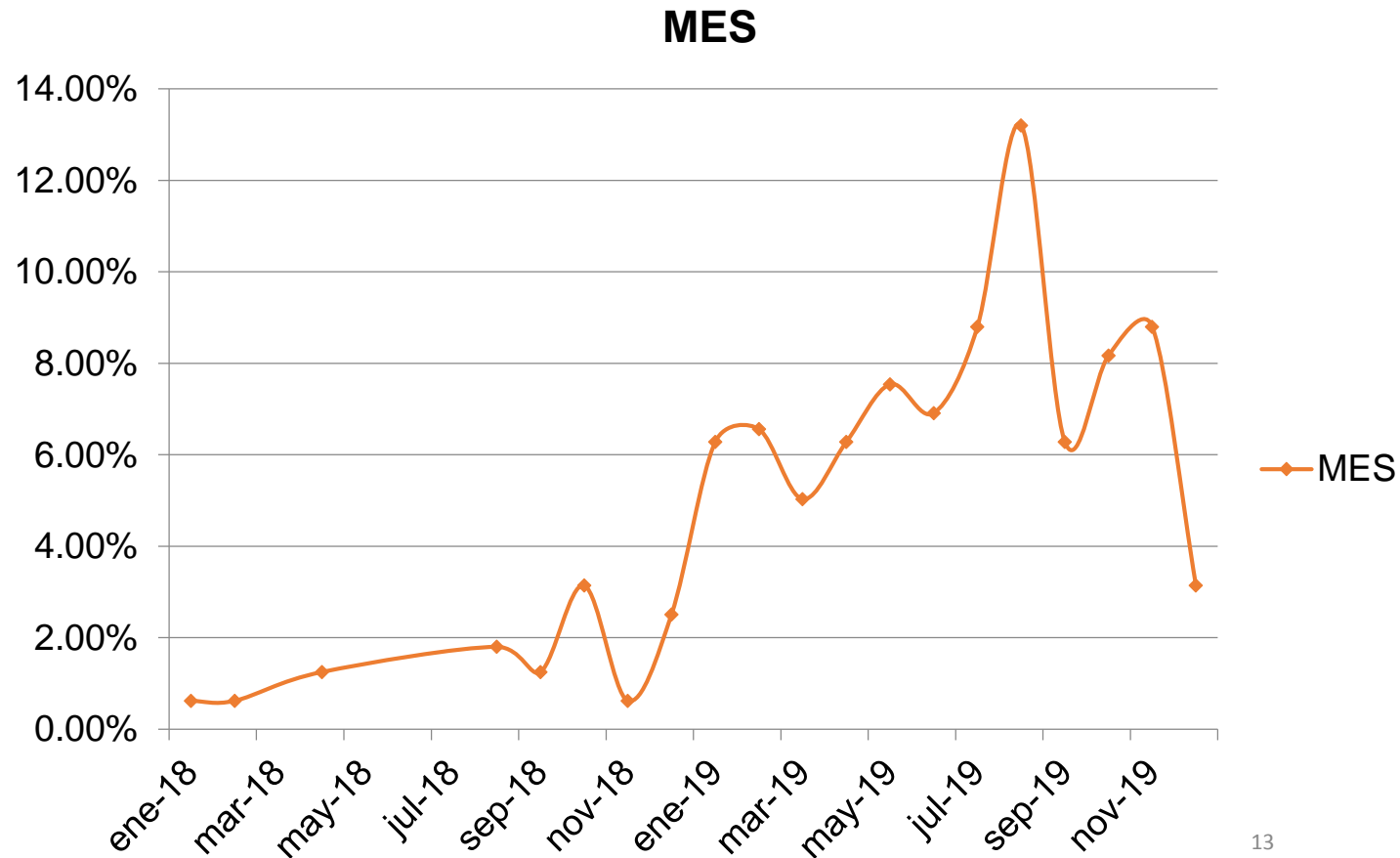
El total es de 158, ya que en una CI, la víctima refirió que los hechos sucedieron entre los años 1969 a 1972.



Carpetas de investigación de Elementos de Instituciones Policiales por Delitos Sexuales por Mes de los Hechos

MES/AÑO	# HECHOS
AGO 2014	1
AGO 2017	1
ENE 2018	1
FEB 2018	1
ABRIL 2018	2
AGO 2018	3
SEP 2018	2
OCT 2018	5
NOV 2018	1
DIC 2018	4
ENE 2019	10
FEB 2019	9
MARZO 2019	8
ABR 2019	10
MAYO 2019	12
JUN 2019	11
JUL 2019	14
AGO 2019	21
SEPT 2019	10
OCT 2019	13
NOV 2019	14
DIC 2019	5

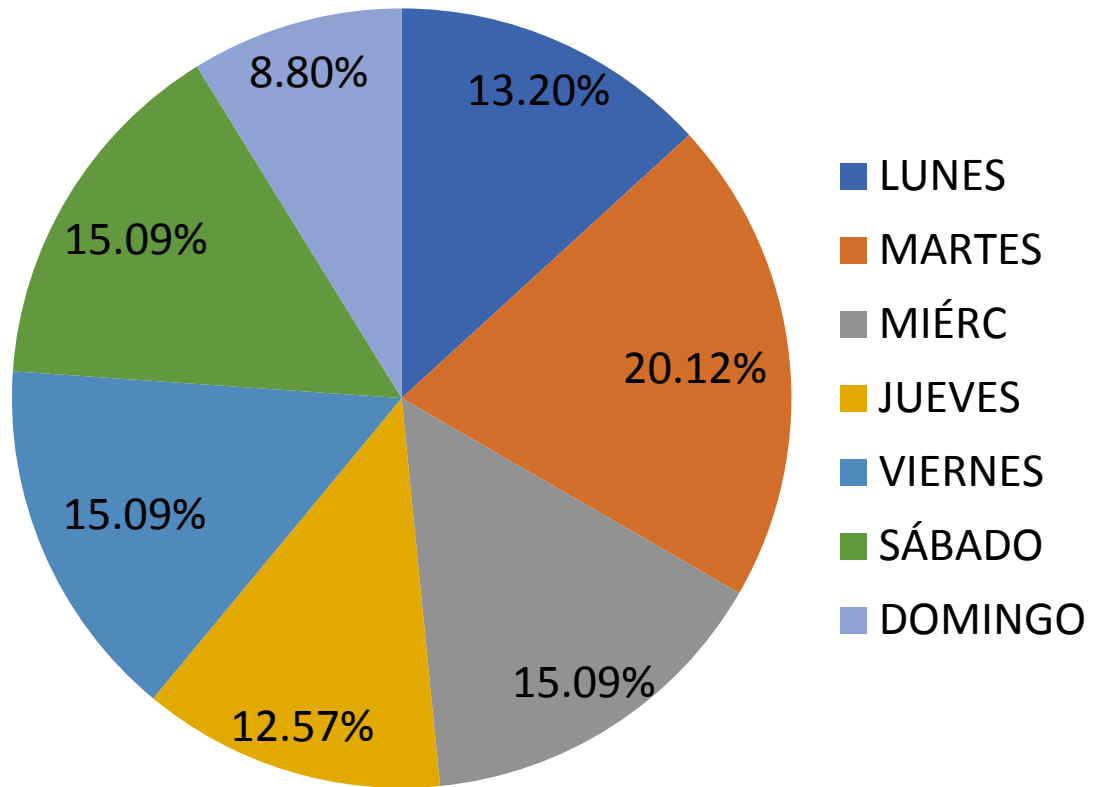
- De conformidad con las CI iniciadas, **Agosto 2019** fue el mes con mayor incidencia
- El total es de 158, ya que en una CI, la víctima refirió que los hechos sucedieron entre los años 1969 a 1972.



Carpetas de investigación de Elementos de Instituciones Policiales por Delitos Sexuales por Día de los Hechos

De conformidad con las CI iniciadas, el **martes** es el día con mayor incidencia.

CI por día de la semana	
Lunes	20
Martes	32
Miércoles	24
Jueves	20
Viernes	24
Sábado	24
Domingo	14
Total*	158



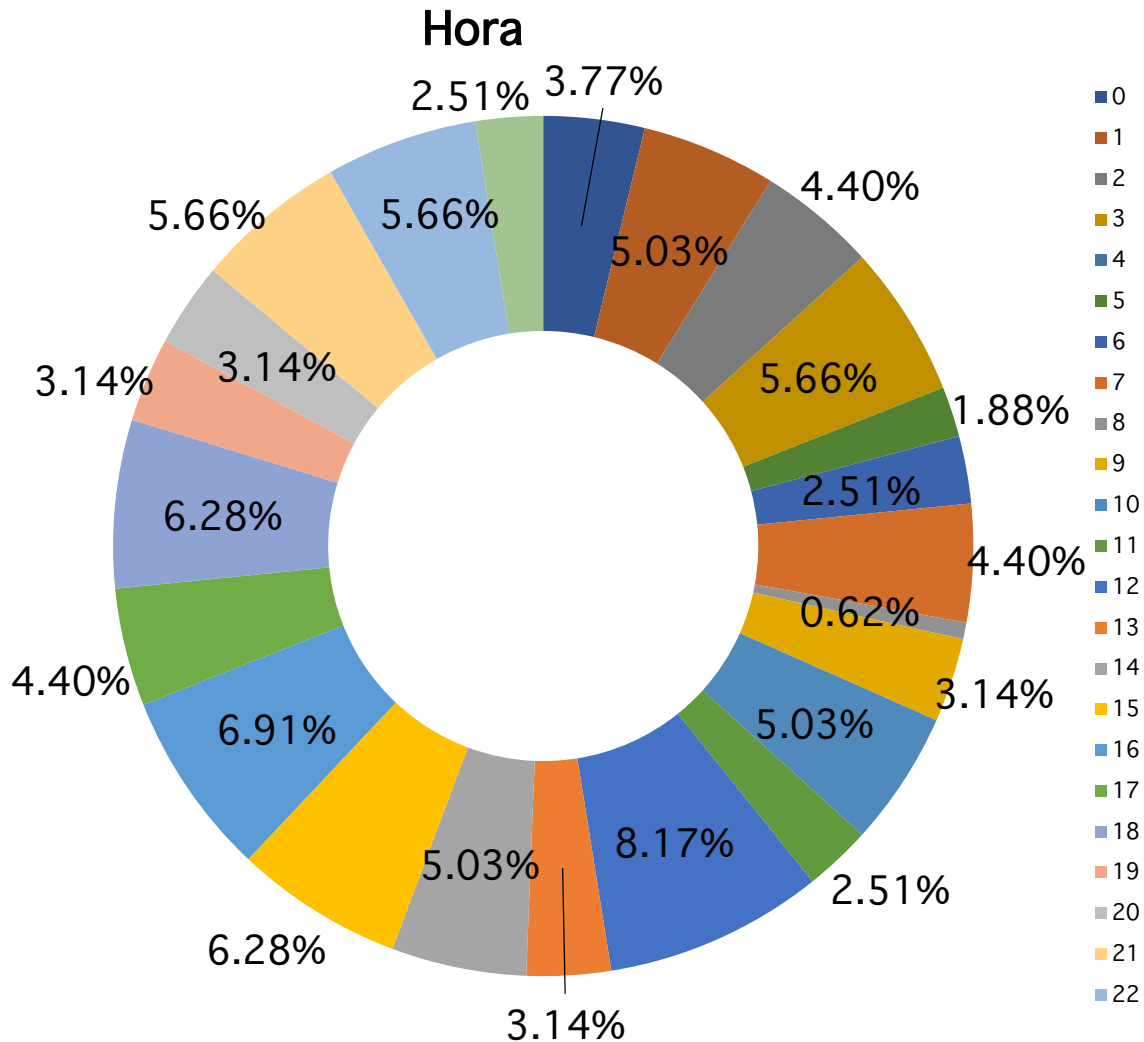
El total es de 158, ya que en una CI, la víctima refirió que los hechos sucedieron entre los años 1969 a 1972.

Carpetas de investigación de Elementos de Instituciones Policiales por Delitos Sexuales por Hora de los Hechos

De acuerdo con las CI iniciadas, se observó que la hora que más hechos registró fue las 12:00 pm.

HORA	HECHOS
0	6
1	8
2	7
3	9
4	0
5	3
6	4
7	7
8	1
9	5
10	8
11	4

HORA	HECHOS
12	13
13	5
14	8
15	10
16	11
17	7
18	10
19	5
20	5
21	9
22	9
23	4



El total es de 158, ya que en una CI, la víctima refirió que los hechos sucedieron entre los años 1969 a 1972.