



Carpetas de Investigación de Delitos Sexuales cometidos por Elementos de Instituciones Policiales.

Del 5 diciembre de 2018 al 29 de febrero 2020

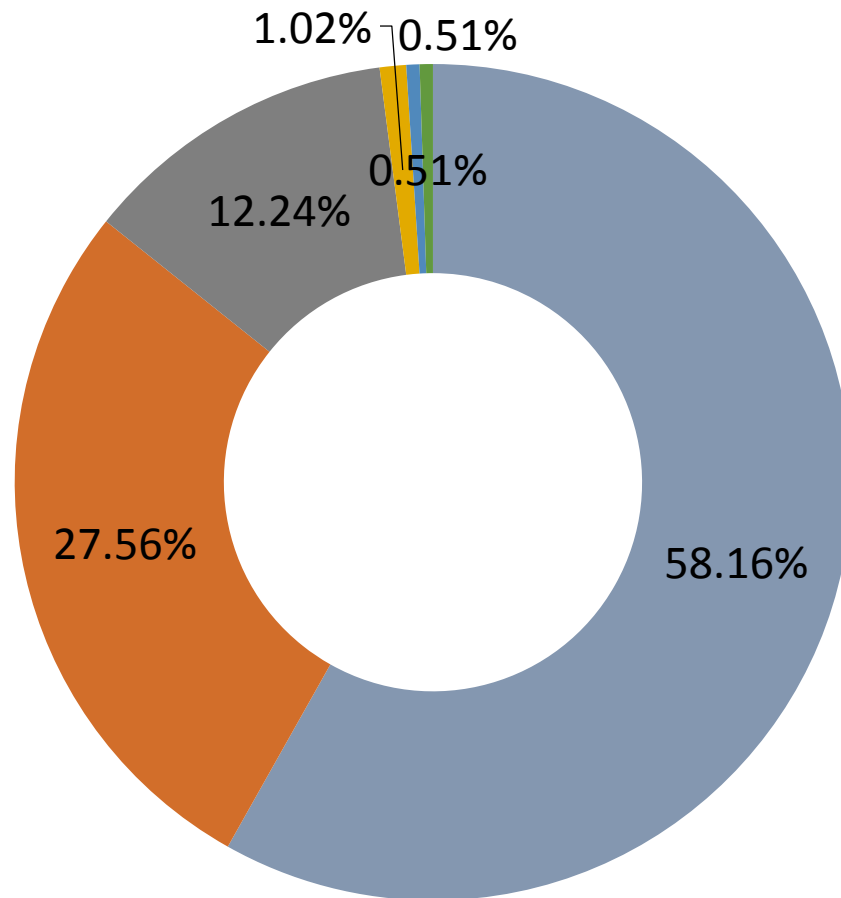
FISCALÍA GENERAL DE JUSTICIA DE LA CDMX

Informes

05 diciembre 2018 a 09 de septiembre 2019	05 diciembre 2018 al 30 de septiembre 2019	05 diciembre 2018 al 19 de noviembre 2019	05 diciembre 2018 al 05 de diciembre 2019	05 diciembre 2018 al 31 de diciembre 2019	05 diciembre 2018 al 31 de enero 2020	05 diciembre 2018 al 29 de febrero 2020
Total CI: 87	Total CI: 92	Total CI: 117	Total CI: 137	Total CI: 159	Total CI: 178*	Total CI: 196

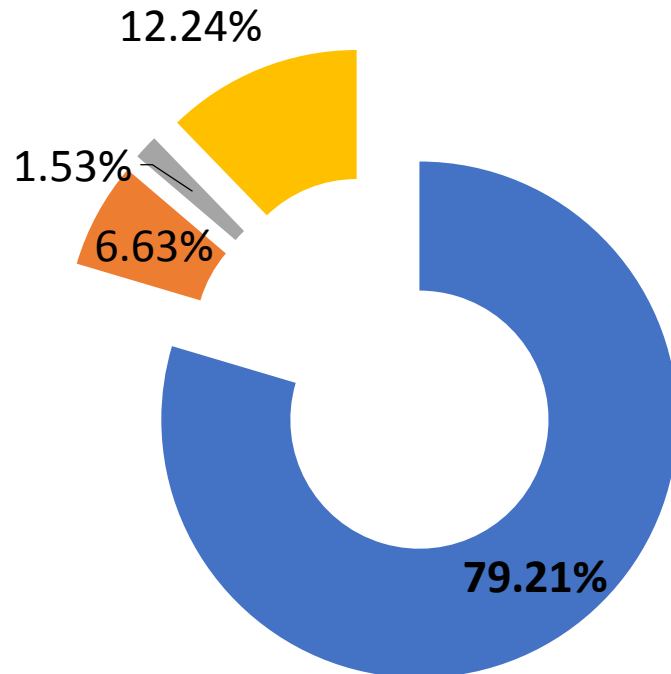
*Nota aclaratoria: 6 CI no fueron consideradas para tal informe, ya que de conformidad a los acuerdos definidos en la reunión del 06.feb.2020, se eliminaron aquellas que fueron iniciadas fuera del periodo establecido y las que no constituían violencia sexual (discriminación y violencia familiar).

Carpetas de Investigación por Delitos



Abuso sexual	114
Acoso sexual	54
Violación	24
Corrupción de menores	2
Estupro	1
Contra la intimidad Sexual	1
TOTAL DE CI	196

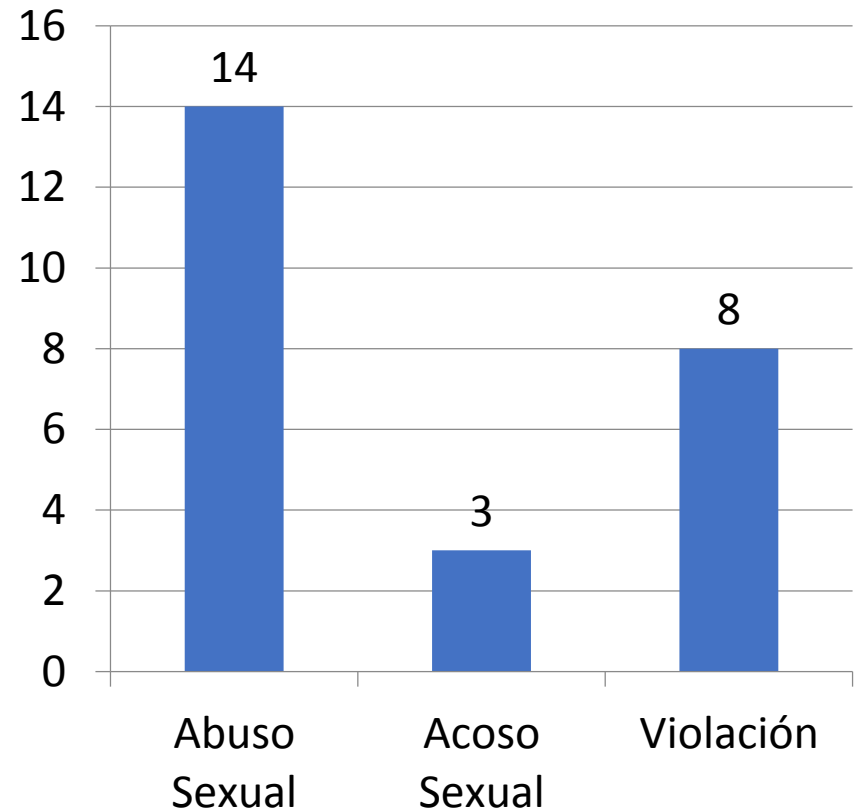
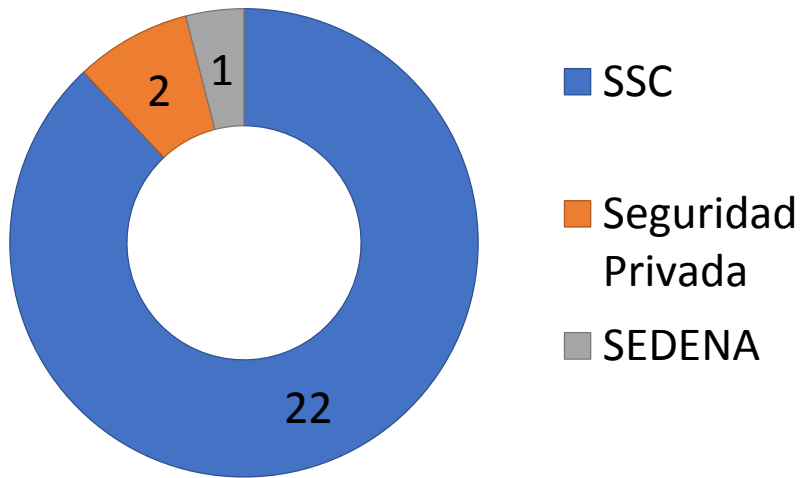
Carpetas de investigación por Estatus Jurídico.



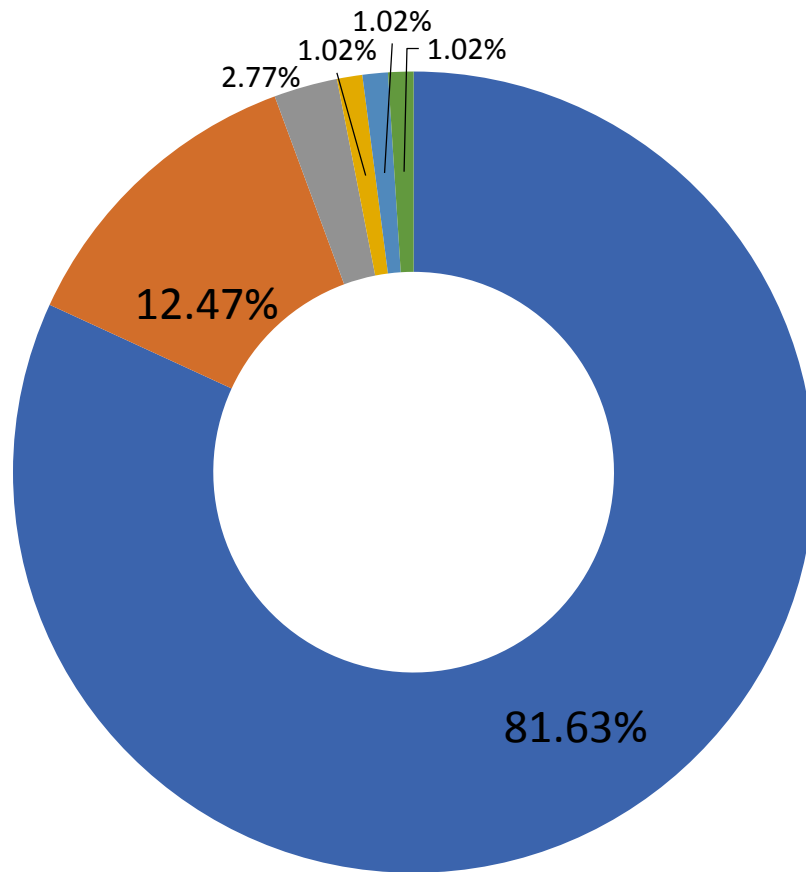
Judicializadas	25
De las cuales:	
• Investigación Complementaria	9
• Estrategias procesales	10
• Sobreseimientos	3
• Suspensión condicional	1
• Apelación	1
• Orden de aprehensión	1
En trámite	155
Archivo Temporal	12
NEAP	3
TOTAL	196

Carpetas Judicializadas

Cuerpo de seguridad




Carpetas de Investigación por Institución Policial a la que pertenece la persona agresora.



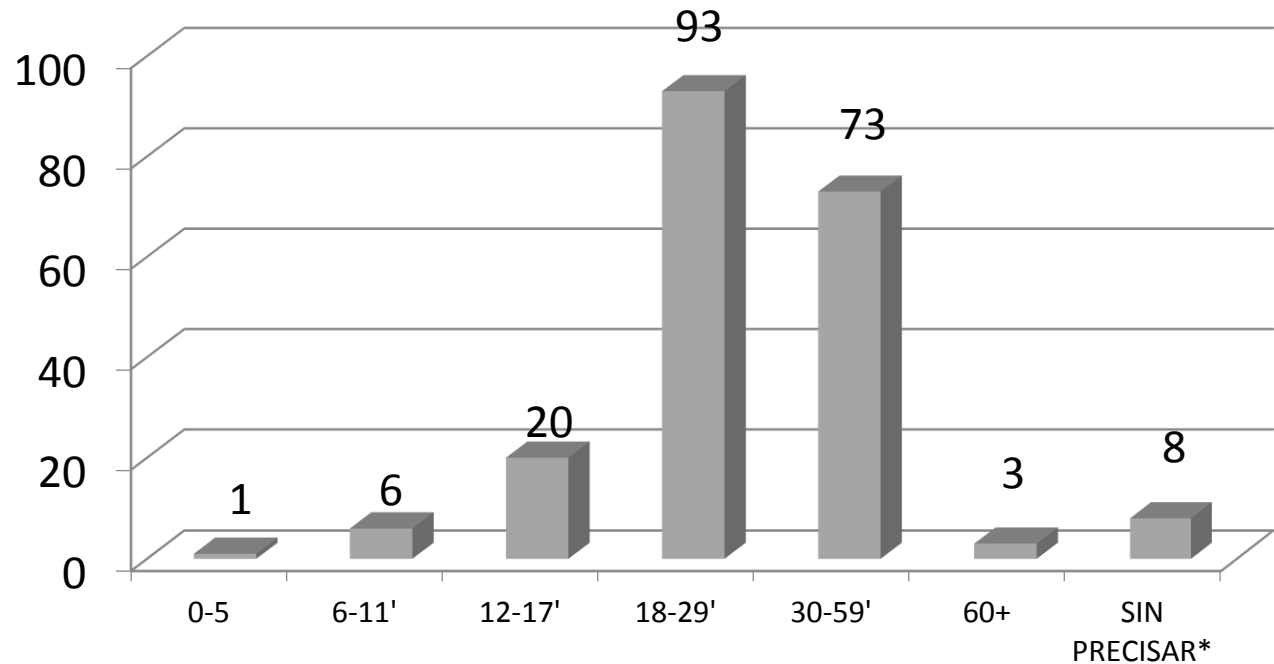
Corporación	CI
SSC	160
Seguridad Privada	25
SEDENA	5
S. Penitenciario	2
FGJCDMX (PDI)	2
No se precisa*	2

Carpetas de investigación por sexo y edad de las víctimas

- En 8 CI se identificaron dos víctimas.
- El total son 204 Víctimas; 188 de ellas son mujeres y 16 son hombres.
- La víctima de menor edad tiene 5 años; mientras que la de mayor edad tiene 65.



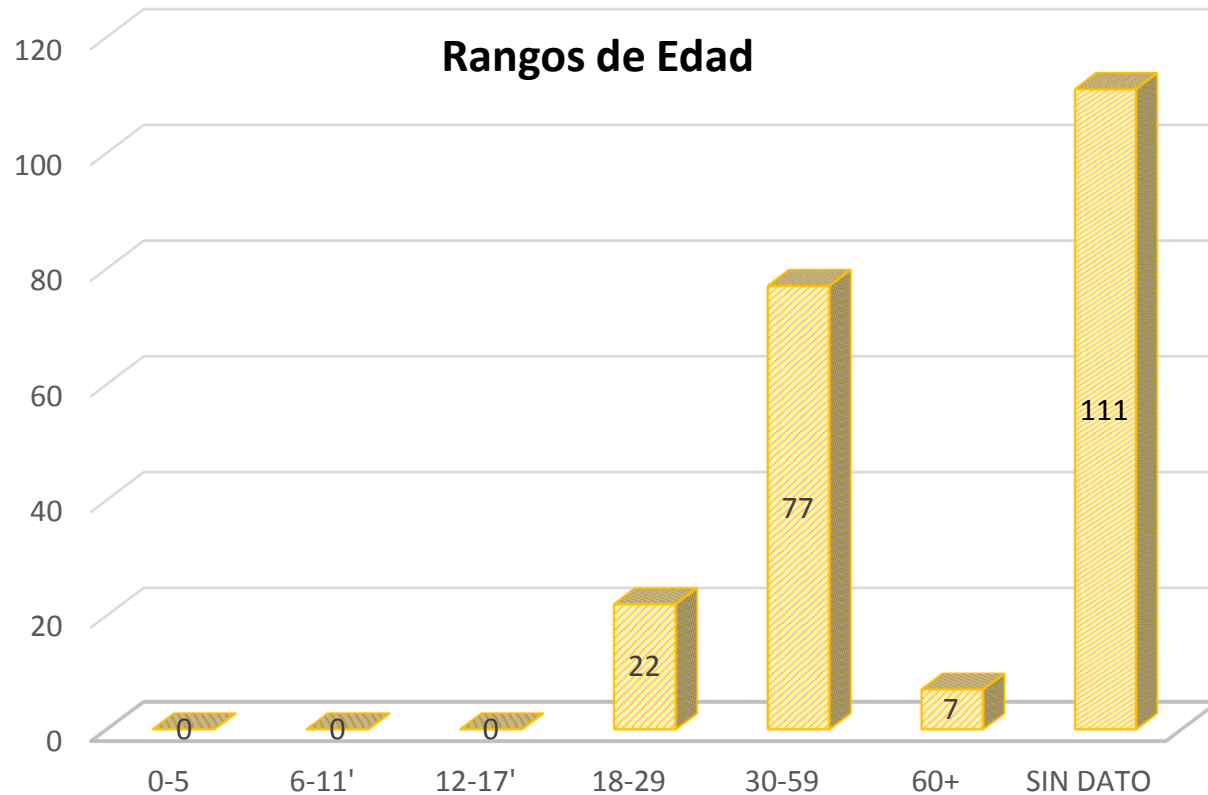
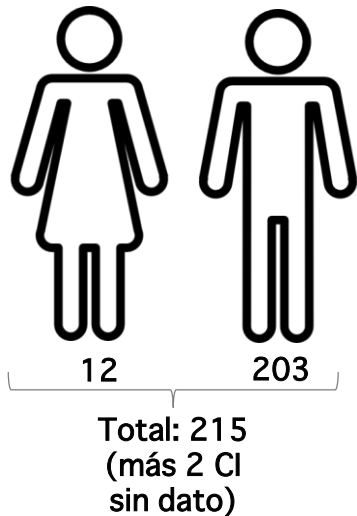
Víctimas



- Tal dato se encuentra en revisión con las áreas que detentan las CI.

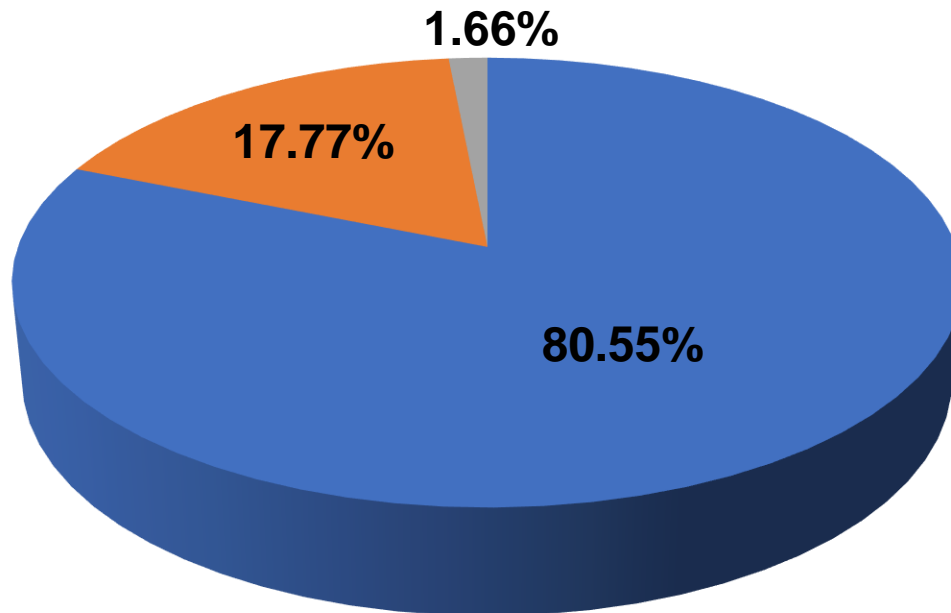
Carpetas de investigación por edad y sexo de la persona imputada

- En 12 CI hay dos imputados, en 1 CI hay cuatro y en 1 CI hay siete imputados, por ello el total es de 217 imputados, 203 son hombres, 12 mujeres y 2 CI sin dato.
- El imputado de menor edad tiene 20 años, mientras que el de mayor edad tiene 67
- En 1 CI se desconoce el dato del sexo de la persona imputada (iniciada como Q.R.R.)



¿Se encontraban en Funciones al momento de los hechos?

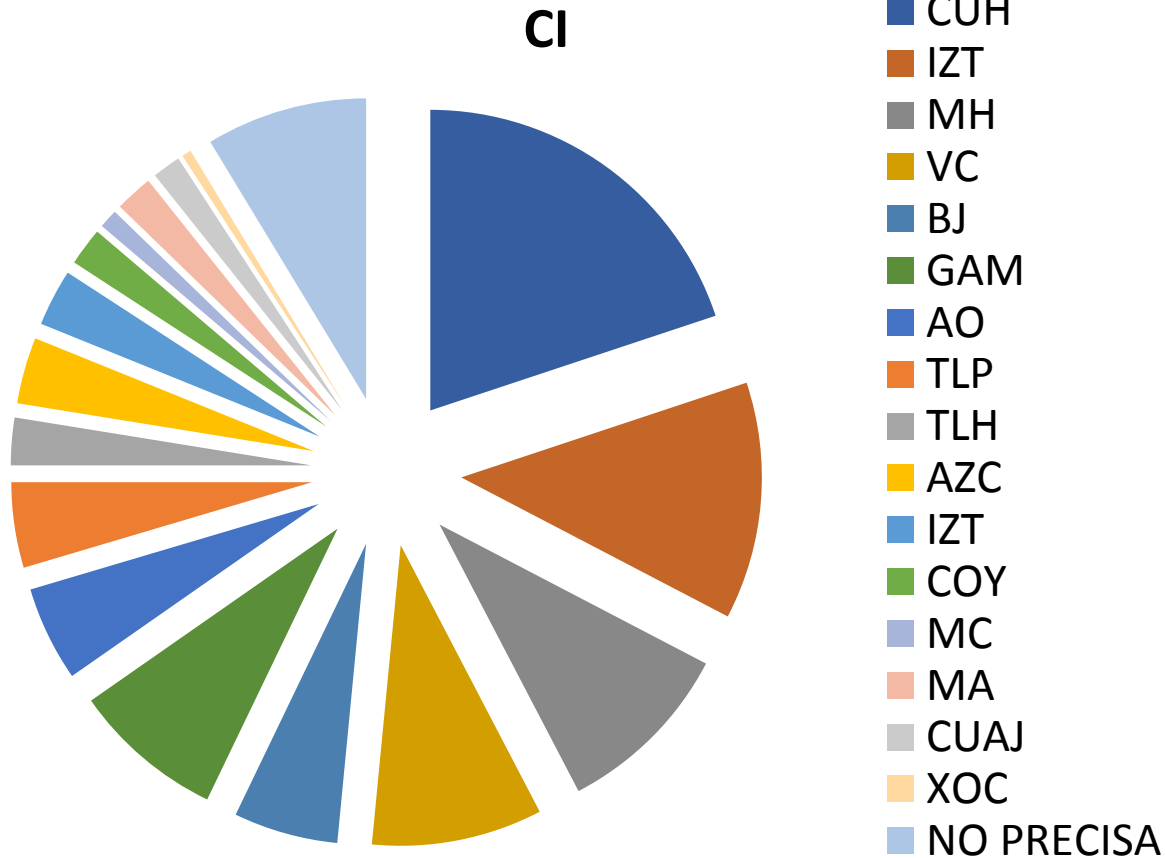
De las **196** CI iniciadas en el periodo del informe, se encontró que:



En funciones	159
No se encontraba en funciones	34
No se precisa	3
Total de CI	196

Carpetas de investigación por Alcaldía de Hechos

- De acuerdo con las CI, las alcaldías donde se identifican más hechos son Cuauhtémoc, Iztapalapa y Miguel Hidalgo.

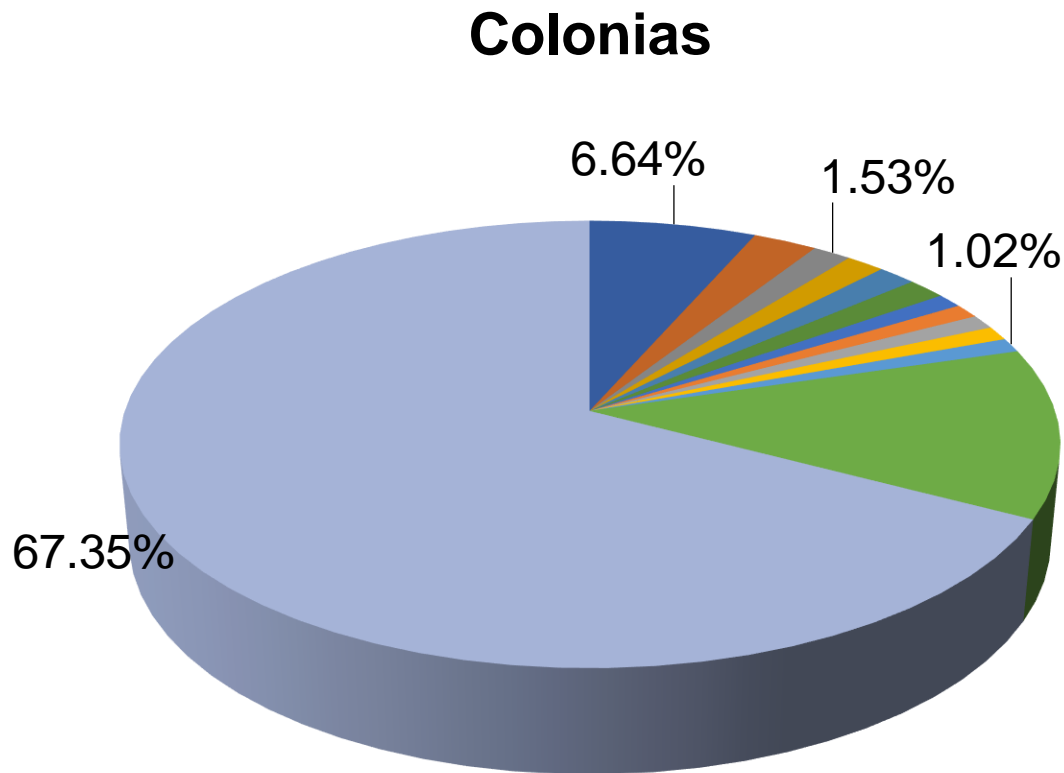


ALCALDIA	TOTAL
CUAUHTÉMOC	39
IZTAPALAPA	25
MIGUEL HIDALGO	19
VENUSTIANO CARRANZA	18
BENITO JUÁREZ	11
GUSTAVO A. MADERO	16
ÁLVARO OBREGÓN	10
TLALPAN	9
TLÁHUAC	5
AZCAPOTZALCO	7
IZTACALCO	6
COYOACÁN	4
MAGDALENA CONTRERAS	2
MILPA ALTA	4
CUAJIMALPA	3
XOCHIMILCO	1
NO PRECISA	17
Total general	196

Carpetas de investigación de Elementos de Instituciones Policiales por colonia de hechos.

- De acuerdo con las CI, las colonias donde se identifican más hechos son Centro y Guerrero.

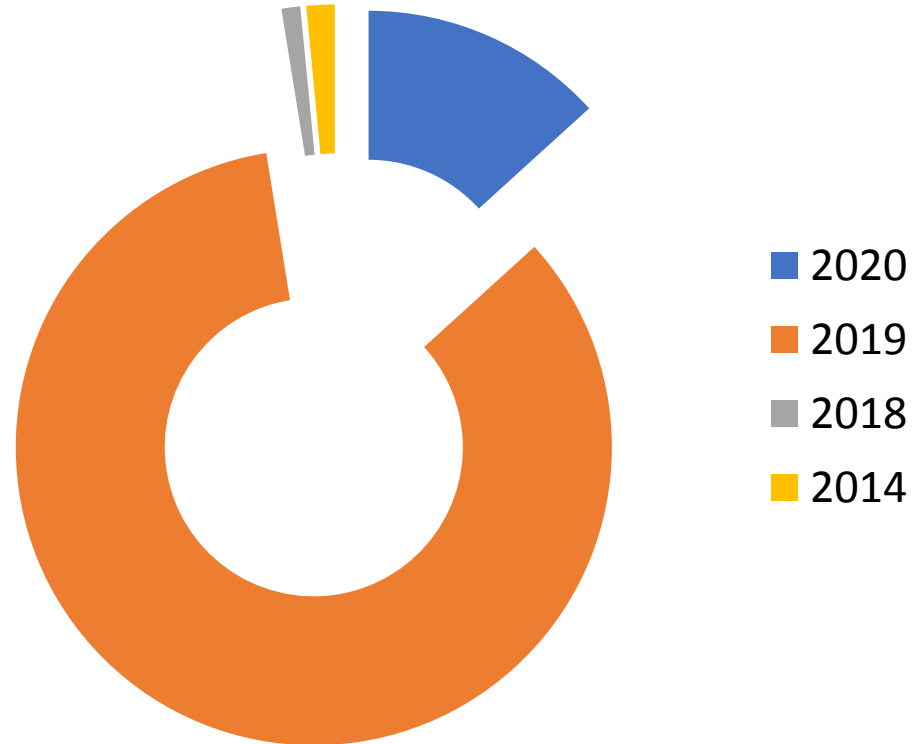
Colonia	C.I.	%
Centro	13	6.64%
Guerrero	5	2.55%
Polanco	3	1.53%
San Pedro de los Pinos	3	1.53%
Agrícola Pantitlán	3	1.53%
Juárez	3	1.53%
San Juan De Aragón	2	1.02%
Santa Cruz Atoyac	2	1.02%
Lomas de San Lorenzo	2	1.02%
Juventino Rosas	2	1.02%
Obrera	2	1.02%
Sin precisar	24	12.24%
Otras con 1 CI iniciada*	132	67.35%
Total	196	100%



Carpetas de investigación de Elementos de Instituciones Policiales por Delitos Sexuales por Año de los Hechos

Respecto de las CI iniciadas del 5 de diciembre 2018 al 29 de febrero 2020, se advirtió que los hechos se suscitaron en los años que a continuación se muestran:

Total de CI	195*
Año 2020	26
Año 2019	164
Año 2018	2
Año 2014	3

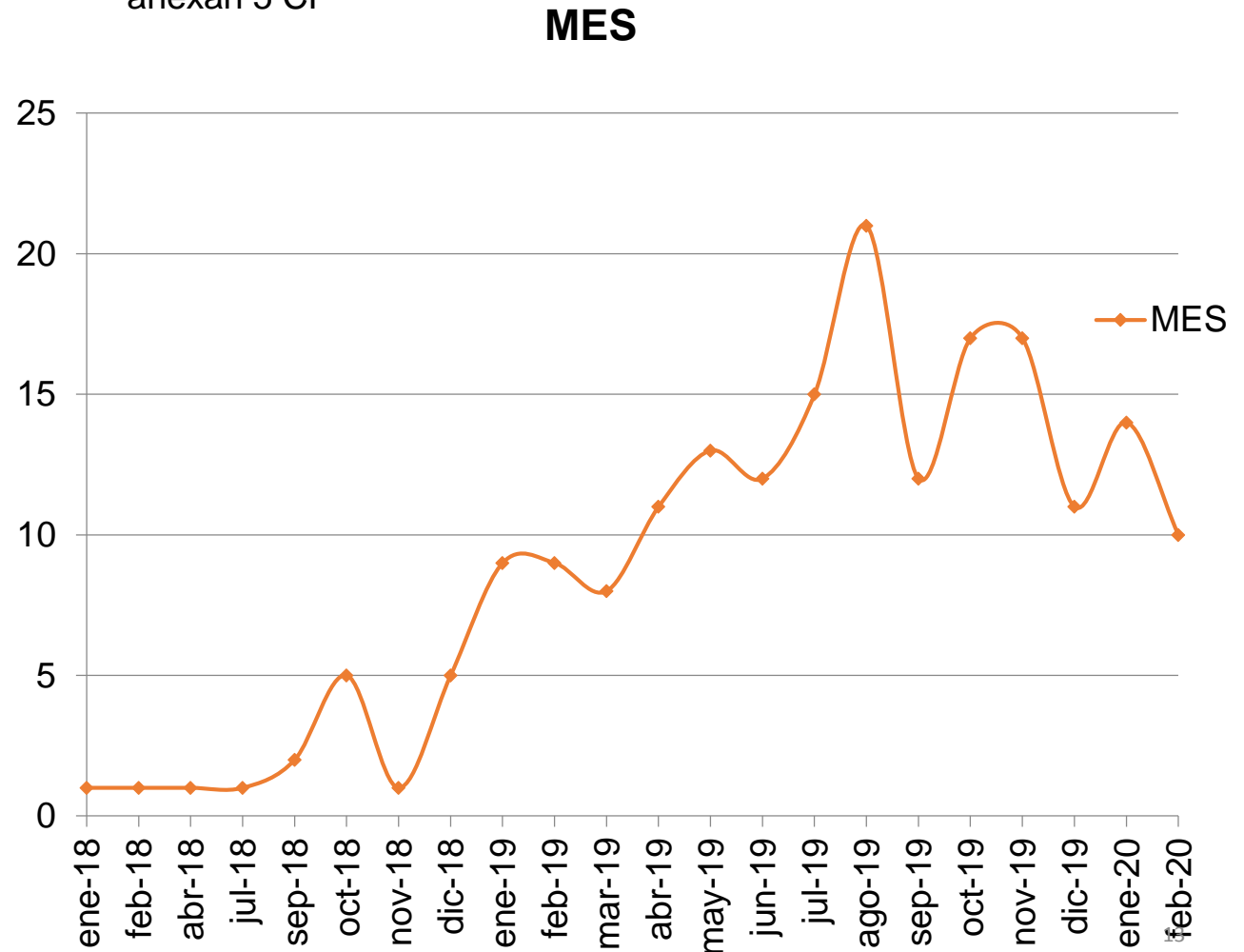


El total es de 195, ya que en una CI, la víctima refirió que los hechos sucedieron entre los años 1969 a 1972.

Carpetas de investigación por Mes de los Hechos

MES/AÑO	# HECHOS
AGO 2014	1
JUN 2014	1
NOV 2014	1
ENE 2018	1
FEB 2018	1
ABRIL 2018	1
JUL 2018	1
SEP 2018	2
OCT 2018	5
NOV 2018	1
DIC 2018	5
ENE 2019	9
FEB 2019	9
MARZO 2019	8
ABR 2019	11
MAYO 2019	12
JUN 2019	12
JUL 2019	14
AGO 2019	20
SEPT 2019	12
OCT 2019	15
NOV 2019	17
DIC 2019	9
ENE 2020	14
FEB 2020	10

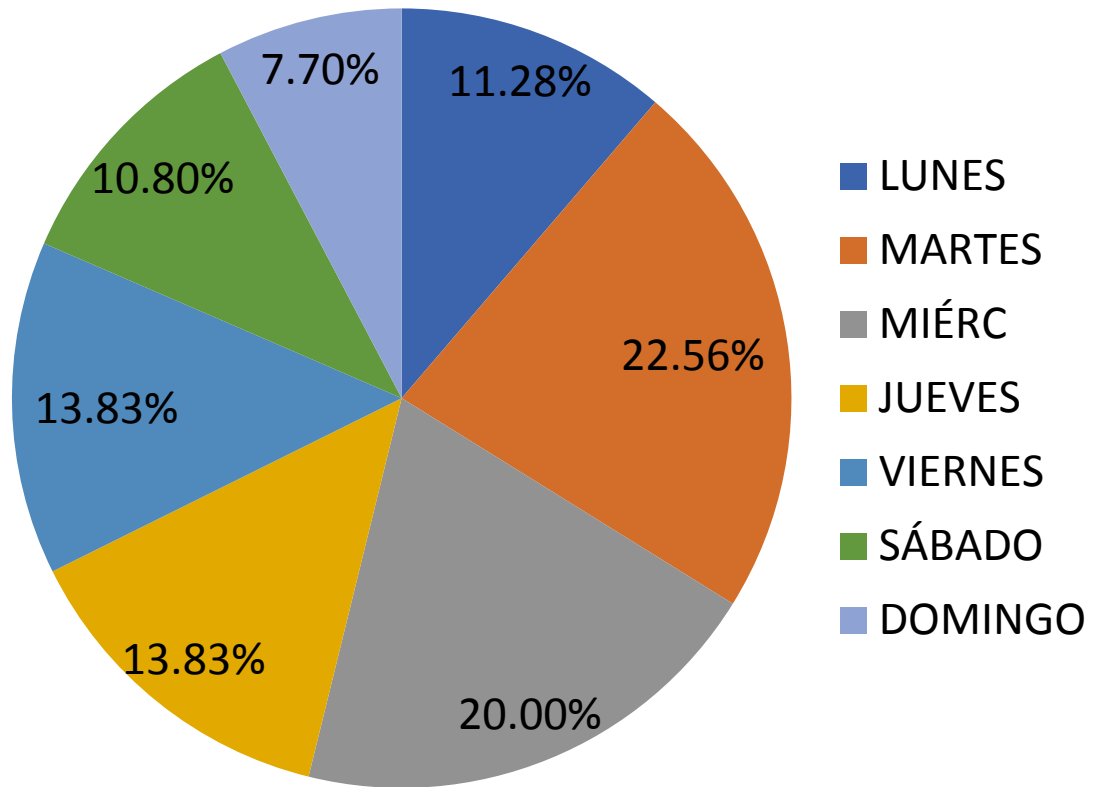
- De conformidad con las CI iniciadas, **Agosto 2019** fue el mes con mayor incidencia
- Se actualiza cifra de CI, reportada en el mes de **enero de 2020**, se anexan 5 CI



Carpetas de investigación por Día de los Hechos

De conformidad con las CI iniciadas, el **martes** es el día con mayor incidencia.

CI por día de la semana	
Lunes	22
Martes	44
Miércoles	39
Jueves	27
Viernes	27
Sábado	21
Domingo	15
Total*	195



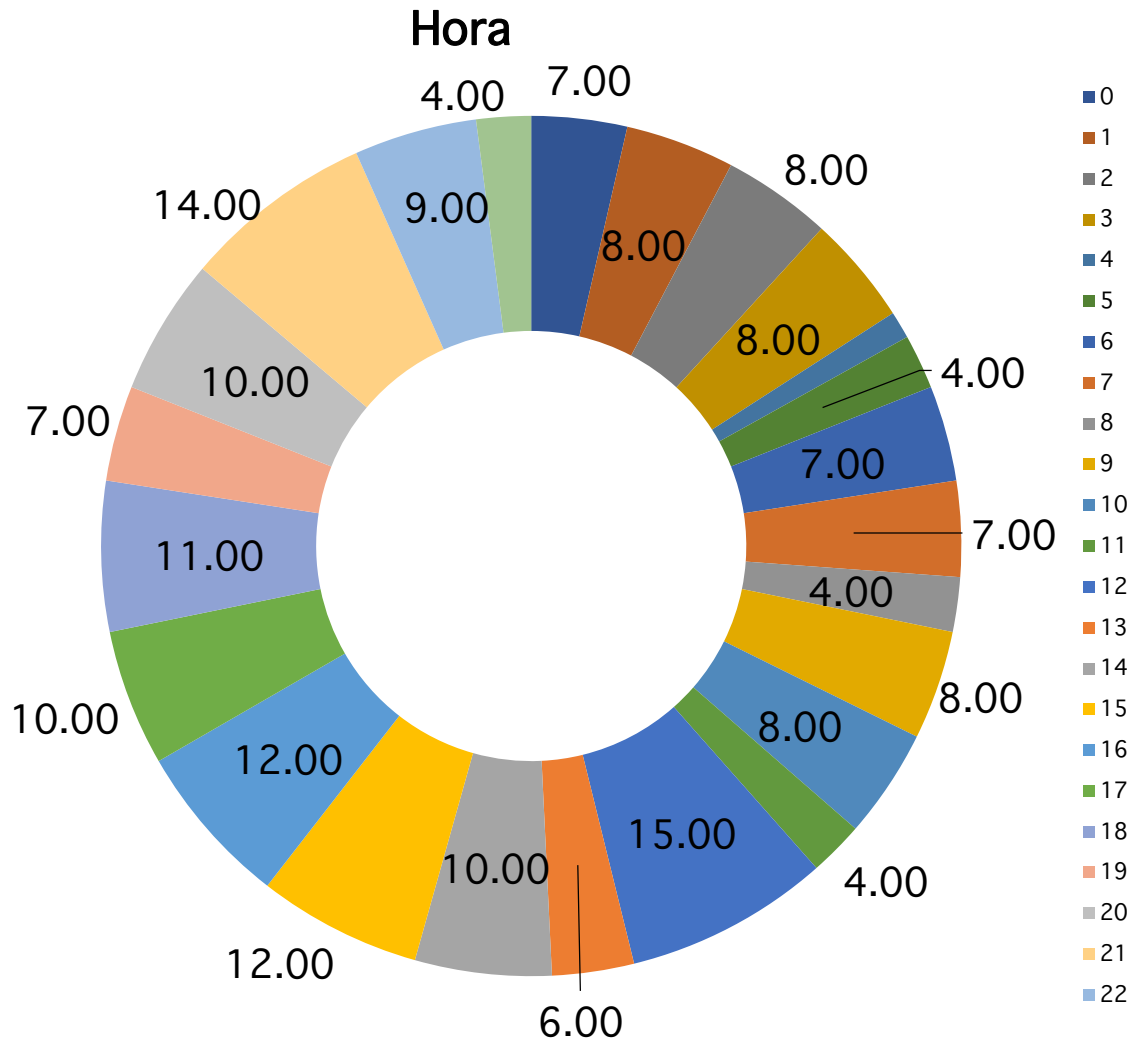
El total es de 195, se reporta una CI, la víctima refirió que los hechos sucedieron entre los años 1969 a 1972.

Carpetas de investigación de Elementos de Instituciones Policiales por Delitos Sexuales por Hora de los Hechos

De acuerdo con las CI iniciadas, se observó que la hora que más hechos registró fue las 12:00hrs

HORA	HECHOS
0	7
1	8
2	8
3	8
4	2
5	4
6	7
7	7
8	4
9	8
10	8
11	4

HORA	HECHOS
12	15
13	6
14	10
15	12
16	12
17	10
18	11
19	7
20	10
21	14
22	9
23	4



El total es de 195, ya que en una CI, la víctima refirió que los hechos sucedieron entre los años 1969 a 1972.

Clasificación por Mes de INICIO de la CI.

- El mes con más CI iniciadas, dentro del periodo, fue noviembre y agosto 2019

DIC 2018	2
ENE 2019	13
FEB 2019	8
MAR 2019	10
ABR 2019	14
MAYO 2019	13
JUN 2019	13
JUL 2019	13
AGO 2019	20
SEPT 2019	18
OCT 2019	14
NOV 2019	20
DIC 2019	16
ENE 2020	17
FEB 2020	5

